
UCL

**Université
catholique
de Louvain**

Passer de iCampus à MoodleUCL

Freins et motivations

LS/SGSI/SISG
Equipe TICE

Plan



Freins

- Comment structurer mon cours en ligne ?
- Où sont passées les boules rouges ?
- Quel outil pour quel usage ?
- La gestion des dossiers et fichiers, c'est pas pareil !
- Puis-je voir le cours comme un étudiant ?

Plan



Motivations

- La documentation officielle toujours sous la main.
- Larguez vos fichiers par drag and drop !
- Des questions originales dans les quiz : réponse sur image et réponse calculée.
- Évaluez et annotez les travaux des étudiants en ligne !
- Les étudiants doivent remettre un travail ? Découvrez les formats possibles.
- Gérez plusieurs séries de groupes sans difficulté.



Freins

Comment structurer mon cours en ligne ?

- Dans iCampus, les ressources et activités étaient structurées selon les outils utilisés
- Dans MoodleUCL, **la page d'accueil est structurée selon le scénario pédagogique**

 [\[Vidéo\] Exemples de structure de cours](#)



Où sont passées les boules rouges ?

- Dans iCampus, les boules rouges indiquaient les nouveautés pour une partie des outils
- Dans MoodleUCL, il est possible d'activer un **bloc** qui présente les **activités récentes**

 [\[Video\] Le bloc « activité récente »
\(par François Lizotte\)](#)



























Quel outil pour quel usage ?



[Télécharger le
tableau pdf](#)
(pour l'afficher
dans mon
bureau)

[Consulter le nouveau
manuel en ligne](#)
(avec des articles
sur les usages)

Outils iCampus	Outil MoodleUCL
Page d'accueil	Première section avec des  Etiquettes + les <i>Objectifs</i> dans l'Administration du cours
 Description du cours	
 Agenda	Calendrier (bloc)
 Annonces	 Annonces
 Documents et liens	 Dossier,  Fichier,  URL
 Forum	 Forum
 Sondage Express	 Sondage
 Inscriptions	 Rendez-vous
 Exercices	 Test
 Travaux et  Détection du plagiat	 Devoir avec la détection du plagiat en option
 Groupes	<i>Utilisateurs</i> > <i>Groupes</i> dans l'Administration du cours + activité  Choix de groupe
 Video podcast reader	 URL avec affichage intégré
 Parcours pédagogiques	Sections de la page d'accueil



La gestion des dossiers et fichiers, c'est pas pareil !

- Dans iCampus, il est possible de gérer la visibilité des fichiers dans les dossiers
- Dans MoodleUCL, les dossiers et fichiers sont des types de ressources différents et **on ne peut pas gérer la visibilité des fichiers inclus dans un dossier**
 - => structurer le cours avec des sections et diffuser les fichiers au fil des sections
 - => réserver les dossiers pour les ensembles de ressources qui forment un tout

 [\[Vidéo\] Fichiers, dossiers et structuration de la page d'accueil](#)

Puis-je voir le cours comme un étudiant ?

- Dans iCampus, le mode étudiant ne donnait pas un rendu parfait de la vue étudiants
- Dans MoodleUCL, prendre **le rôle étudiant ne donne pas non plus un rendu parfait (en particulier pour les devoirs et tests)**
 - => évitez de soumettre des devoirs ou de faire les tests comme un étudiant
 - => en cas de doute, [contactez-nous](#) pour vérifier que votre activité est fonctionnelle !

A stylized orange lightbulb icon with a white glow inside, positioned to the left of the word "Motivations".

Motivations

 La documentation officielle toujours sous la main.

Prenez l'habitude consulter la documentation officielle accessible via le lien en bas de page. **Le lien de documentation pointe vers la page de documentation associée à l'outil en cours.**

 [Documentation Moodle pour cette page](#)

 [\[Vidéo\] Utiliser le lien contextuel vers la documentation officielle](#)



Larguez vos fichiers par drag and drop !

Pour déposer vos fichiers sur la page d'accueil de votre cours, le plus simple est de faire un simple drag and drop !


 [\[Vidéo\] Larguez vos fichiers par drag and drop !](#)




Des questions originales dans les quiz :
réponse sur image et réponse calculée.

Moodle propose de nombreux types de questions de quiz et nous mettons l'accent sur ces deux types de questions souvent demandés dans iCampus :

- les questions avec réponse sur image

 [\[Video\] Créer une question de type
« + Glisser déposer sur image »](#)

- Les questions avec réponse calculée

 [\[Vidéo\] Créer une question de type
« \$\frac{20^2}{5}\$ Calculée simple »](#)



Evaluez et annotez les travaux des étudiants
en ligne !

Et si vous corrigiez les travaux des étudiants
directement en ligne ?

 [\[Vidéo\] Evaluer et annoter les travaux en ligne](#)



Les étudiants doivent remettre un travail ? Découvrez les formats possibles.

Dans MoodleUCL, les travaux peuvent prendre des formats originaux :

- un texte en ligne
- un article de glossaire partagé
- une fiche didactique partagée




[\[Vidéo\] Découvrez toutes les formes de productions étudiantes de MoodleUCL](#)



Gérez plusieurs séries de groupes sans difficulté.

Dans MoodleUCL, il est possible de définir plusieurs séries de groupes avec les groupements !

 [\[Vidéo\] Gérez plusieurs séries de groupes sans difficulté avec les groupements](#)



Besoin d'aide ?

Consultez le [nouveau manuel en ligne](#) :

- il reprend toutes les anciennes pages
- vous y trouverez de nouvelles fiches sur les usages (en chantier)
- et vous pouvez faire des recherches par mot-clé !

S'il vous reste des questions, adressez-les à info-moodleucl@uclouvain.be



Besoin d'aide ?

Aidez-nous à choisir les modalités de support qui répondent à vos besoins en répondant au



[Sondage sur les modalités de support](#)

accessible via la page d'accueil MoodleUCL.
Vous devez vous authentifier pour pouvoir répondre.