

**Coenagrion - Enallagma - Ischnura**

**Femelles**

Abdo dors : S8 clair (bleu, brun)  
Pt bicolore (base brun, apex blanchâtre)  
AA noirs, ovipositeur avec pte épine

**Ischnura elegans** (TC)  
30 - 34 mm




Th lat :

BH noire étroite ou épaisse  
2 traits noirs (sur sutures méso-métapleurale  
et métapleurale)

**Ischnura pumilio - Coenagrion**  
(p.20)

Abdo dors : S8 pas entièrement clair  
Pt unicolore ou peu distinctement bicolore



Th lat :

BH noire + étroite que BAH claire  
1 seul trait noir court (sur suture métapleurale)  
Abdo clair avec DN en fusée  
Ovipositeur avec épine bien développée

**Enallagma cyathigerum** (TC)  
32 - 35 mm

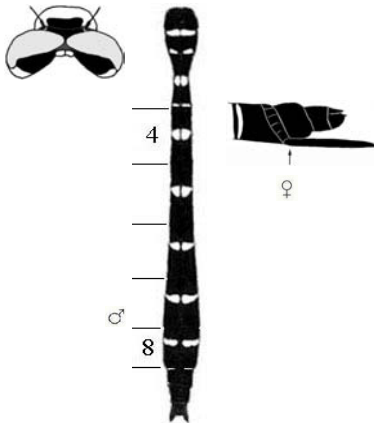


**Ischnura**  
Tableau comparatif des femelles  
(p.21 et 22)

**CORDULEGASTRIDAE**

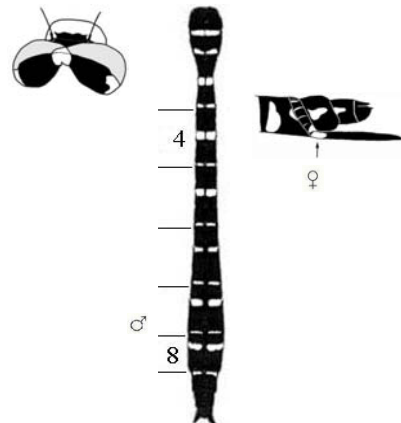
S4-8 avec 1 paire de taches jaunes  
Triangle occipital noir et plat  
♀ : base ovipositeur sans tache claire

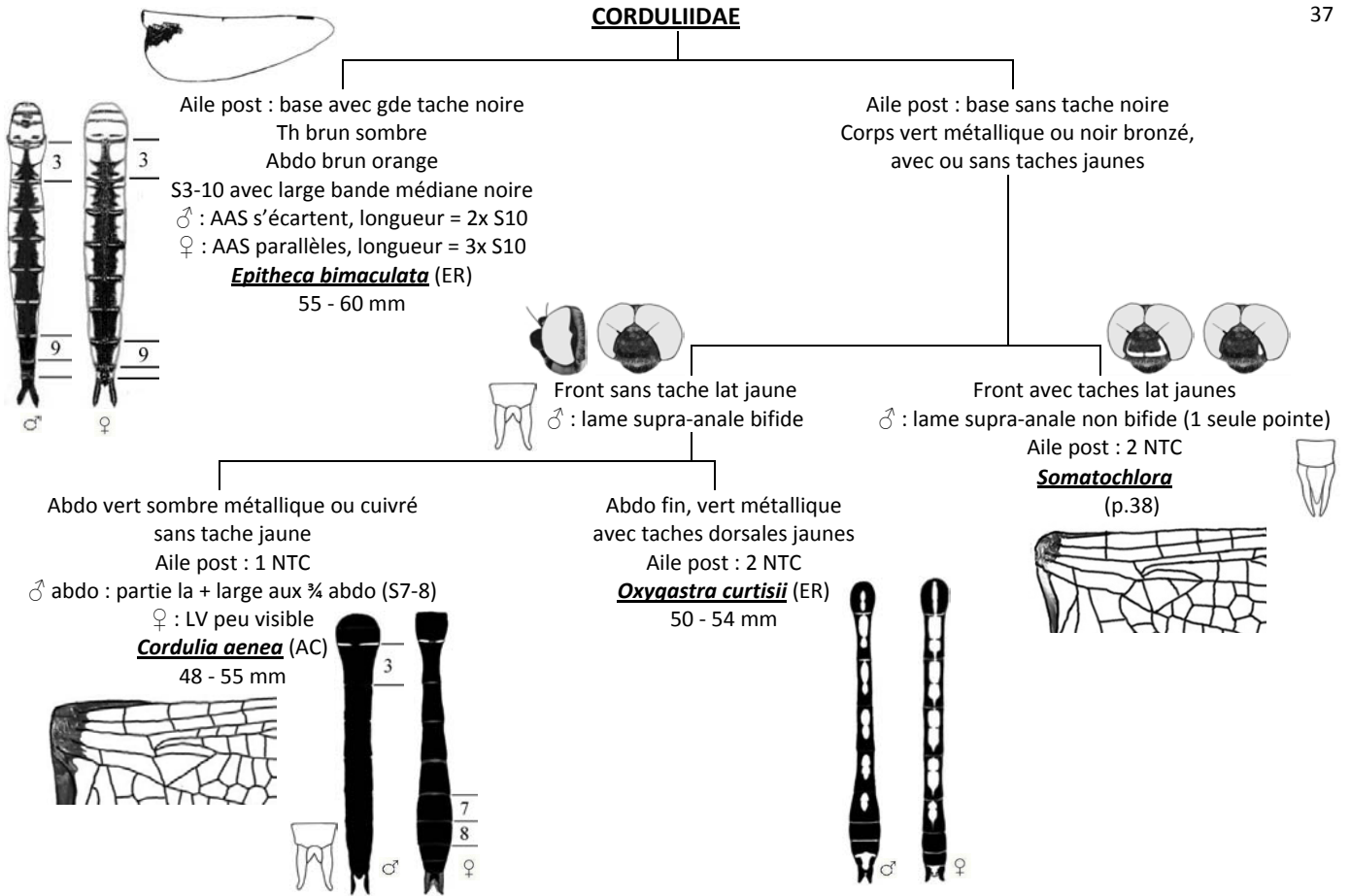
**Cordulegaster bidentata** (ER)  
♂ 76 mm ; ♀ 79 mm



S4-8 avec 2 paires de taches jaunes  
Triangle occipital jaune (parfois brun) et convexe  
♀ : base ovipositeur avec tache jaune ou brun rougeâtre

**Cordulegaster boltonii** (AC)  
♂ 74 - 80 mm ; ♀ 80 - 85 mm





<i>Coenagrion hastulatum</i>	<i>Coenagrion lunulatum</i>	<i>Coenagrion mercuriale</i>		<i>Coenagrion scitulum</i>
		Forme typique	Forme sombre	
4 bandes claires	3 bandes claires (+ 1 anneau)	4 bandes claires		3 bandes claires (+ 1 anneau)
2 DN en flèche et 2 traits lat. détachés 3 DN < 1/2 S3 pointu (en porte-plume) 4 DN < 1/2 S4 très petites pointes lat. 5 DN environ 1/2 S5 très petites pointes lat. 6 DN < 3/4 S6 (ne touche pas bord ant.) 7 Noir 8 Bleu 9 Bleu 10	2 DN en croissant de lune et 2 traits lat. détachés 3 DN > 1/2 S3 rarement avec 1 pointe 4 DN > 1/2 S4 5 DN > 1/2 S5 6 DN > 1/2 S6 7 DN > 1/2 S7 8 Bleu 9 Bleu 10	2 DN triangulaire avec 2 ou 3 pointes (casque de Mercure) 3 DN environ 1/2 S3, oblong et resserré au milieu, se termine en longue pointe 4 DN environ 1/2 S4, au moins petite pointe centrale 5 DN environ 1/2 S5, au moins petite pointe centrale 6 DN < 1/2 S6 7 Noir 8 Bleu 9 DN étendu 10	2 DN triangulaire avec 2 ou 3 pointes (casque de Mercure) 3 DN > 1/2 S3, resserré au milieu, partie ant. se réélargit 4 DN environ 1/2 S4, au moins petite pointe centrale 5 DN environ 1/2 S5, au moins petite pointe centrale 6 DN > 1/2 S6 < 3/4 S6 7 Noir 8 Bleu 9 DN étendu 10	2 DN en "U" épais relié à base S2 3 DN environ 1/2 S3 4 DN environ 1/2 S4 5 DN environ 1/2 S5 6 DN > 3/4 S6 (partie médiane touche bord ant S6) 7 Noir 8 Bleu 9 Bleu avec DN 10