

Méthodologie – Vocabulaire (anglais)



Pour évoluer dans une langue étrangère, il n'y a pas de secret : il faut connaître du vocabulaire et l'enrichir continuellement. Mais comment faire ?

Il n'existe pas une seule mais **PLUSIEURS** façons d'étudier du vocabulaire.

Point de départ :

- connaître son niveau de langue (A1, A2, etc.)
- prendre conscience de ce qu'on est déjà capable de dire, comprendre, écrire, lire en anglais
- être organisé (agenda, planification, apprentissage régulier, ...)
- se donner les moyens : un espace d'étude au calme, matériel adapté, ...

Quelques stratégies « globales » :

L'adage « Rome ne s'est pas faite en un jour » (Luca Manzoli) résume très bien la situation : pour apprendre une langue, il faut du temps, de la persévérance, de la pratique, de la volonté, ...

« Comment étudier ? » - Piktochart (<https://create.piktochart.com/output/13877313-comment-etudier>) – Disponible sur Moodle (Aide à la Réussite ILV)

STRATÉGIE

1

T'entraîner à activer ton cerveau

Quand tu apprends, tu changes ton cerveau, tu modifies sa structure. Tu as quelque chose comme 85 milliards de neurones dans ton cerveau. Quand tu actives ton cerveau à plusieurs reprises, de nouvelles connexions se font entre les neurones. Alors, pour bien étudier, tu dois savoir comment activer ton cerveau.

- Essaie de te souvenir du contenu de ton cours
- Prépare-toi des questions, et essaie d'y répondre
- Refais les tests et les exercices vus en classe
- Étudie avec une autre personne et posez-vous des questions

STRATÉGIE

2

Espacer tes périodes d'études



Étudier sur une longue période est moins efficace que d'étudier sur plusieurs courtes périodes. Voici 3 bonnes raisons d'étudier 8 fois 30 minutes plutôt qu'un gros 4 heures avant l'examen: 1. Ton cerveau s'active plus lorsqu'il y a des périodes d'espacement. 2. La nuit, quand tu dors, ton cerveau consolide ses réseaux de neurones en les réactivant. 3. Tu vas apprendre plus, et oublier moins vite.



Étudie plus souvent, mais moins longtemps



Prépare-toi un calendrier de tes périodes d'études



Dors bien



Révisé plus d'un sujet durant une période d'études



Étudie un peu la veille

STRATÉGIE

3

Croire que tu peux t'améliorer



Maintenant que tu sais que ton cerveau se modifie littéralement au fur et à mesure que tu apprends, tu dois croire que tu peux t'améliorer. Pourquoi? Eh bien d'abord parce que c'est vrai, mais aussi parce que si tu en es convaincu, tu auras plus de motivation et de persévérance.



Tes erreurs n'indiquent pas que tu n'as pas de talent dans cette matière-là, mais simplement que tu dois continuer d'étudier pour connecter tes neurones dans ton cerveau et t'améliorer. Rappelle-toi, ton cerveau change au fur et à mesure que tu apprends.


« Les intelligences multiples »

(<https://www.mieux-apprendre.com/laproche-du-mieux-apprendre/les-outils/les-intelligences-multiples/>)

Avant de vouloir étudier, il faut apprendre à se connaître.

- Suis-je visuel ? (support visuel, couleurs)
- Suis-je kinesthésique ? (bouger)
- Suis-je linguistique ? (parler)
- Suis-je musical ? (prononciation)

Toutes les explications sont consultables sur le site (voir adresse).



Exemples :

- Je suis visuel : je prévois des listes de vocabulaire claires, propres, colorées. (voir plus loin dans le document)
- Je suis kinesthésique : je prévois un espace d'étude dans lequel je peux bouger en étudiant avec mes feuilles (marcher en cercle, marcher dans l'appartement/maison, etc.)

Il vous revient de trouver la meilleure méthode d'apprentissage, celle qui vous correspond le mieux. Vous pouvez également en combiner : être kinesthésique et linguistique (étudier à haute voix tout en bougeant).

« Les méthodes de travail pour apprendre » (<https://eyssette.github.io/apprendre/bases.html?s=09>)
– Disponible sur Moodle (Aide à la Réussite ILV)

Apprendre, ce n'est pas simple. Avez-vous les bases ?

B : Se donner des buts
A : Étudier de manière active
S : Donner du sens à ce qu'on apprend
E : Expliquer pour comprendre
S : Se tester, se connaître

Ceci vous permettra de mieux vous connaître et de mieux vous organiser votre étude.

Quelques stratégies propres à l'apprentissage de l'anglais :



Encore une fois, il existe pléthore de méthodes pour apprendre le vocabulaire en anglais. Certaines sont incontournables, d'autres peuvent être adaptées en fonction de la situation et des besoins de l'apprenant.

Stratégie 1 : la régularité

- apprendre régulièrement du nouveau vocabulaire : en fonction des besoins, déterminer le nombre de nouveaux termes à apprendre tous les jours ou tous les deux/trois jours.

Exemple : étudier 15 nouveaux termes tous les jours → 15×30 (jours) = 450 nouveaux termes appris à la fin du mois.

- ne pas attendre le dernier moment pour étudier : apprendre 15 termes par jour plutôt que d'en étudier 3 000 une semaine avant le test/l'examen.
- revoir régulièrement le vocabulaire DÉJÀ appris : étudier du nouveau vocabulaire et ne plus le relire durant 3 semaines est inutile.

Exemple d'étude :

- 1) étudier du nouveau vocabulaire
- 2) le relire 2-3 jours plus tard ET réétudier les termes oubliés
- 3) relire ce vocabulaire régulièrement ET étudier du nouveau
- 4) etc.



⇒ Il s'agit d'un cycle d'étude. Vous étudiez → vous dormez → vous avez oublié une partie le lendemain. Il faut donc relire régulièrement ce qu'on a déjà étudié tout en ajoutant de nouveaux éléments.

Stratégie 2 : l'organisation

Soyez organisés ! Quelques exemples concrets :

- planifiez des moments d'étude toutes les semaines : 30 minutes par séance (exemple)
- organisez des listes de vocabulaire intelligemment

Exemple d'une liste de vocabulaire :

English	Context	Français
a computer	I use my computer almost every day.	un ordinateur

préférable de toujours
indiquer l'article « a/an »

créer des phrases qui
contextualisent les
nouveaux termes

ATTENTION!

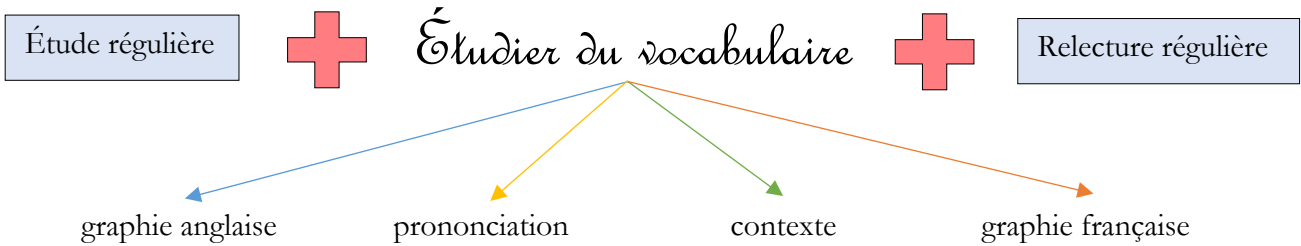
Élaborez du contexte qui a du sens pour vous ET vos études. Cela ne sert à rien de retenir une phrase telle que « A computer is an electronic device made of complex algorithms ... » si vous savez pertinemment qu'elle ne vous sera pas utile pour votre cours.

Stratégie 3 : la prononciation

Étudiez la prononciation et pas uniquement la graphie des termes ! Ceci vous aidera énormément.

Exemple : vous étudiez la graphie du terme « hierarchy » et vous pensez que cela se prononce « iérarchi » (un peu comme en français). Vous « ruinez » vos chances de reconnaître ce terme à l'audition ou dans une conversation ET vous aurez de grandes chances de ne pas être compris par votre interlocuteur.

⇒ Pourquoi ? /'haɪərə:'ki/ est la bonne prononciation de ce terme.

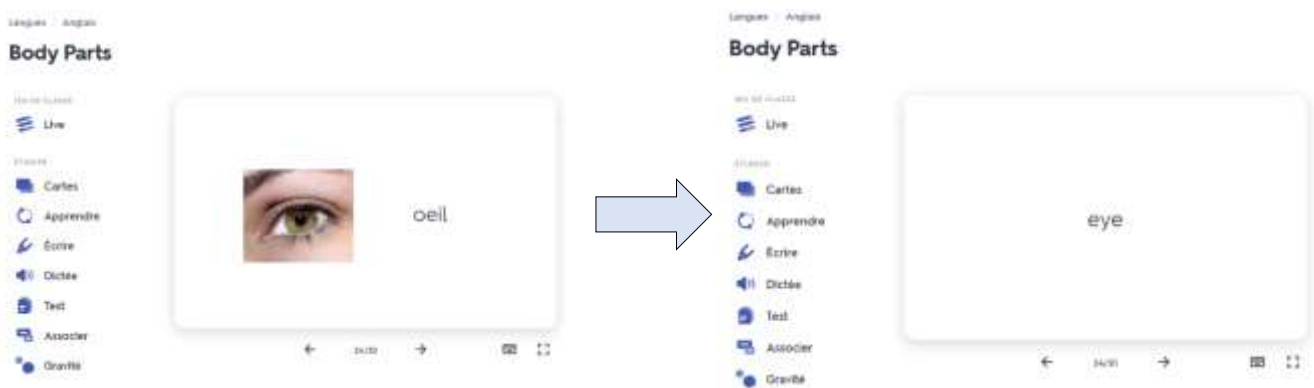


EXCELLENT dictionnaire en ligne (définition, contexte, prononciation) : <https://www.wordreference.com/>

Stratégie 4 : Quizlet

Excellent moyen de réaliser des listes de vocabulaire électroniques. Quizlet vous permet notamment de créer des Flashcards avec les termes français d'un côté et leurs équivalents anglais de l'autre.

Une petite vidéo illustrative de Jean-Luc Delghust : [ILV - Le Répétiteur - Voc. Général - UK & US pronunciation Flashcards | Quizlet — Comment utiliser \(loom.com\)](#)



- création de listes de vocabulaire (+ images incorporées, prononciation)
- tests
- idéal sur téléphone portable et tablette
- révision rapide du vocabulaire

Stratégie 5 : Vocabulaire (<https://www.vocable.fr/>)

Magazine intéressant (format papier ou numérique) qui traite de différents sujets d'actualités et pour (presque) tous les niveaux. Articles courts avec vocabulaire listés en-dessous.

- du vocabulaire adapté à la vie de tous les jours
- du vocabulaire plus spécifique à certains domaines
- audios des articles disponibles
- exercices de vocabulaire et d'écriture
- etc.

sommaire

N° 434 / Du 5 au 18 octobre 2017

NIVEAU DE DIFFICULTÉ ET ÉQUIVALENCE CECRL

(Cadre Européen Commun de Référence pour les langues) :

* facile A2-B1 ** moyen B2-C1 *** difficile C1-C2

Pour faciliter le repérage et la compréhension, les mots traduits sont surlignés dans tous les articles du magazine.

>

Grand angle _____ 4
On parle d'eux _____ 5

A la une

Blade Runner 2049 is no replicant

*** B2-C1
 (4)

THE LOS ANGELES TIMES (US)

The long awaited sequel. _____ 6

Société

Fleeing to Canada

Miami Herald (US)

*** B2-C1
 (4)

Why Haitians are crossing the border. _____ 10

Inside Zan TV

The Guardian (UK)

* A2-B1

Afghanistan's first all-female TV station. _____ 12

Enjeux

Houston after the storm

The Guardian (UK)

*** C1-C2
 (2)

A city without limits? _____ 14

A 360°

* A2-B1

_____ 16



Finally, after thirty-five years, a follow-up to Ridley Scott's *Blade Runner* is here. The long-awaited sequel features Harrison Ford and Ryan Gosling as a young replicant hunter. Imagine the pressure on anyone attempting to revisit this cult classic futuristic thriller. The task was awarded to Canadian Director Denis Villeneuve, who talks about the universe as he imagined it. Once upon a time in 2049...

When he signed on to direct *Blade Runner 2049*, Denis Villeneuve was determined to carry on the groundbreaking aesthetic of director Ridley Scott's original 1982 neo-noir sci-fi thriller. At the same time, he didn't want to create a mere replica – or replicant, as the case may be. "The movie we did is deeply inspired by the first movie, but we tried not to become a pastiche or parody," says the French Canadian director behind such films as *Arrival* and *Sicario*. "We used elements from the first movie with humility and tried to find a strength in them. But this movie has its own personality."

Adapted from Philip K. Dick's 1948 novel "Do Androids Dream of Electric Sheep?," Scott's original film – the tale of hard-bitten cop Rick Deckard (Harrison Ford) who hunts down renegade androids – has cast a large shadow over the pop culture landscape with its gritty, haunting cyberpunk rendering of a dystopian Los Angeles. Set three decades later, after the events of the first movie, the sequel centers on a young

LAPD blade runner (Ryan Gosling) who uncovers a secret that leads him on a quest to find Deckard.

"We used elements from the first movie with humility and tried to find a strength in them."

Working alongside cinematographer Roger Deakins and production designer Dennis Gassner, Villeneuve, 49, sought to bring the world of Scott's seminal classic back to life while pushing it visually in new directions. Here, Villeneuve walks us through the film, one scene at a time.

1. to sign on to agree to / to direct to make (a film) / groundbreaking revolutionary / sci-fi science-fiction / mere simple / replica exact copy / Arrival Premier contact (2016) / Sicario Scarle (2015).

2. Do Androids Dream of Electric Sheep? Les androides rêvent-ils de moutons électriques? / tale story / hard-bitten very tough / cop policeman / to cast, cast / a large shadow over... here to have an important mark on... / shadow dark area behind an object / blocking the way / light / landscape here, genre, industry / gritty harsh, violent / haunting disturbing / rendering representation / dystopian resembling a dystopia / sequel follow-up, second part to a film /

LAPD= Los Angeles Police Department / to uncover to reveal / to discover

3. the cinematographer director of photography / production designer person responsible for the visual look of a production / to seek, sought, sought to / to try to, to want to / seminal very important, influential / to walk sb through sth to guide sb through sth / part of sth.

PRATIC'ABLE

Vocabulaire, expressions et astuces pour parler comme un Anglais...

AUGUSTIN HABRAN

En voyage d'affaires

Partir à l'étranger pour les affaires, c'est toujours un peu stressant, surtout quand on n'est pas un pro de l'anglais... Voici une page qui devrait vous aider à trouver vos marques. Et pour le reste... c'est à vous de jouer !

Vocabulaire clé

- accommodation hébergement
- adaptor adaptateur
- alarm réveil
- appointment rendez-vous
- attend assister (à)
- audience auditoire
- book réserver
- branch succursale
- briefcase attaché case, mallette
- business trip voyage d'affaires
- cab, taxi taxi
- CEO PDG
- celebrate faire la fête, célébrer
- charger chargeur
- client client
- front desk réception
- hairdresser coiffeur
- introduce (someone) présenter (quelqu'un)
- jet lag décalage horaire
- laptop ordinateur portable
- make an offer faire une offre
- meeting réunion
- negotiation négociation
- night out sortie (en soirée)
- on time à l'heure
- pay a visit rendre visite
- phone call appel téléphonique
- pick someone up aller chercher quelqu'un



NIVEAU BASIQUE DE VOTRE SUPPLÉMENT SONORE
 « Une chambre avec vue sur la mer et jacuzzi, s'il-vous-plaît ! » Écoutez Shelly rêver de la vie de palace ! **CD audio ou téléchargement MP3**

Retrouvez cette fiche de vocabulaire lue sur le CD Lecture

Expressions à retenir

I'm attending a conference in this hotel. Could you tell me where the conference room is please? Je viens assister à une conférence dans cet hôtel. Pourriez-vous m'indiquer la salle de conférence, s'il vous plaît ?
 What is the code for wifi? Quel est le code pour le wifi ?
 Do you know where I could buy a tie nearby? Savez-vous où je peux acheter une cravate dans le coin ?
 I would like to book a table for two please. Je voudrais réserver une table pour deux s'il vous plaît.

Stratégie 6 : vocabulaire actif et passif

Il ne sert à rien de vouloir TOUT étudier. En fonction de vos besoins mais aussi des objectifs du cours auquel vous assistez, étudiez activement le vocabulaire pour lequel un usage fréquent est requis.

- ⇒ Il est donc parfois intéressant de réaliser deux listes de vocabulaire
 - une liste pour une étude assidue = mémorisation
 - une liste pour une étude passive = lecture des termes mais pas de mémorisation
- ⇒ Pour lire des textes, articles, documents en anglais, vous ne devez pas connaître tous les termes pour comprendre le contenu.

Stratégie 7 : synonymes, antonymes, faux amis

Il est également intéressant :

- d'ajouter des synonymes aux termes que vous étudiez
 - ex : to accomplish – to achieve / enormous – huge / to help – to assist
 - cela permet d'enrichir votre vocabulaire
- d'ajouter des antonymes aux termes que vous étudiez
 - ex : huge – tiny / to move in – to move out / soft – hard

Utilisez une couleur ou un symbole pour mettre les faux amis (false friends) en évidence :

- ex : actually = en fait, en réalité (~~actuellement~~) / library = bibliothèque (~~librairie~~)
now = actuellement bookstore = librairie

Stratégie 8 : écouter régulièrement de l'anglais

Rien de mieux pour se perfectionner en anglais !

- écouter de l'anglais activement
 - ex : regarder des films, des séries télévisées en anglais avec des sous-titres anglais
- écouter de l'anglais passivement
 - ex : mettre la BBC ou CNN sur l'ordinateur, à la TV ou à la radio, et ranger la chambre, faire le ménage, se détendre en fermant les yeux, etc. Le but n'est pas de comprendre mais d'habituer votre cerveau et vos oreilles à traiter des informations dans une langue étrangère.

Stratégie 9 : chacun à son rythme mais ne pas laisser filer le temps...

Comme déjà mentionné plus haut, n'attendez pas le blocus pour étudier vos listes de vocabulaire, n'étudiez pas quelques jours avant un test. Votre cerveau ne parviendra pas à tout emmagasiner ni à traiter correctement cet afflux de nouvelles informations.

Stratégie 10 : contextualisation orale ou écrite

Donnez-vous le temps de créer des petites ou plus longues phrases en utilisant les nouveaux termes que vous venez d'apprendre. Vous les retiendrez encore plus vite.

Stratégie 11 : étudier des listes de vocabulaire (stratégie personnelle)

Quand je dois étudier de longues listes de vocabulaire, je procède comme ceci :

- je lis une fois les 10 premiers termes/10 premières expressions/10 premières phrases
- je cache le français ou l'anglais (selon le sens de l'étude)
- je tente de trouver oralement les équivalents
- je répète deux fois

- je recommence avec les 10 termes suivants/10 expressions suivantes/10 phrases suivantes

- ensuite, je recommence depuis le TOUT DÉBUT !!
- je fais un petit trait à côté des termes/expressions/phrases que j'ai (partiellement) oublié(e)s
- je les réétudie jusqu'à m'en souvenir avant de passer aux 10 termes/expressions/phrases suivant(e)s

- le LENDEMAIN ou 2-3 jours PLUS TARD, je relis tout ce que j'ai étudié

Il s'agit d'une méthode fastidieuse, certes, mais qui ne m'a jamais trahi. ☺

Il existe bien sûr d'autres méthodes pour apprendre du vocabulaire. Celles-ci ne sont que quelques exemples. J'espère cependant qu'elles vous seront utiles.

Good luck and have fun!